

## FORMATION SCOLAIRE

### Services aux personnes et Vente en espace rural

Niv. 3

CAP




#### Prérequis

Un avis favorable de passage en CAP est requis.  
 Un savoir-vivre tant en entreprise qu'en collectivité est primordial.  
 Une motivation pour le secteur de la petite enfance, des personnes âgées et/ou de la vente.  
 Un projet de métier en lien avec ces secteurs d'activités.



#### Délai d'accès

Début de formation début septembre.  
 Pré-inscription à partir de janvier/février (Portes Ouvertes).  
 RDV de pré-inscription avec la Directrice Adjointe. Prendre RDV auprès de notre secrétariat au 02 40 87 15 12.  
 Inscription à l'obtention de l'ensemble des pièces administratives et du coupon de confirmation d'inscription.







#### Tarif (20-21)






##### **CAP SAPVER 1<sup>ère</sup> année (tarifs indicatifs mensuels – 10 mois/Année 21-22) :**




Externe : 94,50 €  
 Demi-Pensionnaire (5.18 € le repas) : 145,78 €  
 Tablette : 22.50 €/mois  
 Voyage annuel (tarif annuel) : 225 €


##### **CAP SAPVER 2<sup>ème</sup> année (tarifs indicatifs mensuels – 10 mois/Année 21-22) :**

Externe : 94,50 €/mois  
 Demi-Pensionnaire (5.18 € le repas) : 145,78 €/mois  
 Tablette : 22.50 €/mois  
 Voyage annuel (tarif annuel) : 225 €

|   |  |   |   |  |
|---|--|---|---|--|
|     | <p style="text-align: center;"><b>Durée</b></p>          | <p><b>1<sup>ère</sup> année du CAP SAPVER :</b></p> <p><b>Temps au lycée :</b><br/>28 semaines de cours</p> <p><b>Temps en stage :</b><br/>8 semaines de stage</p> <ul style="list-style-type: none"> <li>- 2 semaines en petite enfance</li> <li>- 3 semaines en vente</li> <li>- 3 semaines au choix (selon le projet de 2<sup>ème</sup> année si apprentissage)</li> </ul> <p><b>2<sup>ème</sup> année du CAP SAPVER :</b></p> <p><b>Temps au lycée :</b><br/>28 semaines de cours</p> <p><b>Temps en stage :</b><br/>5 semaines de stage</p> <ul style="list-style-type: none"> <li>- 2 semaines en vente</li> <li>- 3 semaines en services</li> </ul>                |   |  |
|  | <p style="text-align: center;"><b>Lieux de stage</b></p> | <ul style="list-style-type: none"> <li>● Collectivité petite enfance : crèche, halte-garderie, multi-accueil, école maternelle,</li> <li>● Structure collective d'accueil pour personnes âgées, centre de convalescences, établissement hospitalier...</li> <li>● Commerce de proximité,</li> <li>● Grande surface,</li> </ul>  |   |  |
|  | <p style="text-align: center;"><b>Objectifs</b></p>      | <p>Le titulaire de ce CAP SAPVER possède une double compétence.</p> <p>Dans le secteur des services aux personnes, il a la capacité de communiquer avec les personnes dans le respect de leur vie privée. Il sait organiser et gérer son travail. Il possède les techniques nécessaires pour intervenir auprès des différents publics.</p> <p>Dans le secteur de la vente, il a la capacité de répondre aux besoins des clients, d'organiser et de gérer son travail. Il peut mettre en œuvre les différentes techniques d'accueil et de vente.</p> <p>Dans ces 2 domaines, il a également la capacité à assurer l'aménagement des espaces et l'entretien des locaux.</p> |   |  |
|   | <p style="text-align: center;"><b>Aptitudes</b></p>      | <table style="width: 100%; border: none;"> <tr> <td style="width: 50%; vertical-align: top;">           Relationnel<br/>           Polyvalence<br/>           Organisation<br/>           Patience<br/>           Attention         </td> <td style="width: 50%; vertical-align: top;">           Politesse<br/>           Autonomie<br/>           Discrétion<br/>           Bonne humeur         </td> </tr> </table>   | Relationnel<br>Polyvalence<br>Organisation<br>Patience<br>Attention | Politesse<br>Autonomie<br>Discrétion<br>Bonne humeur |
| Relationnel<br>Polyvalence<br>Organisation<br>Patience<br>Attention                 | Politesse<br>Autonomie<br>Discrétion<br>Bonne humeur     |   |   |  |

|   |  |   |
|---|--|---|
| <br> | <p><b>Compétences</b></p><br><p><b>Compétences</b></p> | <p><b>Modules généraux :</b> (Français, Maths, Anglais, Histoire-Géographie-Education socioculturelle, EPS, biologie humaine)<br/>       MG1 Agir dans des situations de la vie sociale<br/>       MG2 Mettre en œuvre des démarches contribuant à la construction de la personne<br/>       MG3 Interagir avec son environnement social</p> <p><b>Modules professionnels</b></p> <p>MP1 Insertion de l'employé dans la structure<br/>       MP2 Communication interpersonnelle en situation professionnelle<br/>       MP3 Techniques des services à la personne<br/>       MP4 Techniques et pratiques professionnelles commerciales<br/>       MIP Module d'initiative professionnelle</p> <p>Pluri Orientation : Accompagnement à l'orientation professionnelle</p> |
|   | <p><b>Méthodes mobilisées</b></p>                      | <p>Salles de cours équipées en wifi et matériel vidéo<br/>       Salles professionnelles (Cuisine pédagogique, Salle santé, Salle animation)</p> <p>Apports théoriques<br/>       Apports méthodologiques</p> <p>Entraînement de présentation à l'oral<br/>       Mise en situation pratique : jeux de rôle<br/>       Témoignages de professionnels du secteur<br/>       Analyse de pratiques<br/>       Mise en situation d'examen<br/>       Simulation d'entretien<br/>       Entretiens et appuis individualisés (vie de classe, suivi de stage)</p>  |
|    | <p><b>Modalité d'évaluation</b></p>                    | <p><b>Évaluation</b> par formatifs (contrôles) tout au long de la formation avec accès via EcoleDirecte et émission d'un bulletin semestriel vers la famille.<br/> <b>Certification</b> par un Contrôle Continu en cours de Formation (CCF) et par une Epreuve Terminale en juin de la dernière année.</p>  |
|   | <p><b>Accessibilité</b></p>                            | <p>Pour toute question sur les conditions d'accès et d'accueil des personnes en situation de handicap, nous contacter.<br/>       Une référente BEP-ASH, en lien avec la famille et l'équipe pédagogique réponds aux spécificités des différentes notion de handicap :<br/> <a href="mailto:adeline.bellanger@cneap.fr">adeline.bellanger@cneap.fr</a></p>  |

|   |   |   |
|---|---|---|
|  | <p><b>Examen</b></p>                    | <p>Taux de réussite en 2021 : 92 %</p>  |
|  | <p><b>Poursuite d'étude</b></p>         | <p>BAC PRO SAPAT (2<sup>nd</sup>e ou 1<sup>ère</sup> SAPAT)<br/>CAP/BAC PRO Commerce/vente<br/>CAP Accompagnant Educatif Petite Enfance<br/>MC Aide à Domicile</p>          |
|  | <p><b>Insertion professionnelle</b></p> | <p>Agent de Service Hospitalier<br/>Employé de restauration<br/>Animateur de loisirs<br/>Aide maternelle<br/>Employé de libre-service<br/>Vendeur<br/>Auxiliaire de vie</p> |

|   |                       |   |
|---|-----------------------|---|
|  | <p><b>Contact</b></p> | <p>UFA du Lycée St Clair – Site de BLAIN<br/>3 Rue Jean XXIII<br/>44130 BLAIN<br/>02.40.87.15.12<br/><a href="mailto:blain@cneap.fr">blain@cneap.fr</a></p> |
|---|-----------------------|---|